

CRUSCOTTO FARMACO PER CATEGORIA - AGGREGATO

Username: a.dalba_F108

Specie e categoria animale

SUINO - GRASSI

Media

Media Pesata

Media

Reset filtri

Guida

Anno

2021

Regione

Tutte

ASL

F509 - AZIENDA ULSS N. 9 SC...

Ind. Prod.

Tutte

Criticità

TUTTE

Heatmap Nazionale

Mappa Dettaglio

Tabella (allev. selezionati)

Heatmap Mediane Regionali VS Mediana Nazionale



ASL selezionate VS Mediana nazionale



Tot. allev. 306

Tot. allev. oltre 40 capi 207

Allev. selezionati 41

Allev. selezionati oltre 40 capi 41

Storico Selezione VS Nazionale



% Criticità DDDA per Anno




Posizione Selezione VS Quartili Nazionali



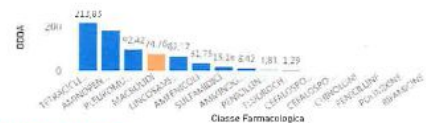
1° quartile 3,79 2° quartile 9,68 3° quartile 9,33 4° quartile

DDDA per Tipologia di Somministrazione



Totale DDDA per Classe Farmacologica nell'anno e nelle ASL selezionate

Criticità ● C ● NC ● PC



Nota: nessun allevamento valido nelle regioni in grigio per anno e categoria animale selezionate;

I consumi relativi all'anno in corso sono riferiti al semestre e, pertanto, sono da considerarsi preliminari. Sono in corso verifiche sulla qualità del dato ed i consumi qui riportati potrebbero subire delle revisioni significative.

CRUSCOTTO FARMACO PER CATEGORIA - AGGREGATO

Username: a.dalba_F108

Specie e categoria animale

AVICOLA - TACCHINI

Media

Media Pesata

Media

Reset filtri

Gusta

Anno

2021

Regione

Tutte

ASL

F509 - AZIENDA ULSS N. 9 SC...

Ind. Prod.

Tutte

Criticità

TUTTE

Heatmap Nazionale

Mappa Dettaglio

Tabella (allev. selezionati)

Heatmap Mediane Regionali VS Mediana Nazionale



ASL selezionate VS Mediana nazionale



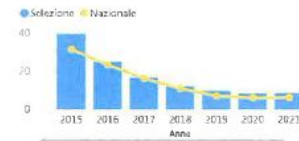
Tot. allev. 553

Allev. selezionati 269

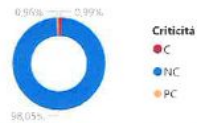
Tot. allev. oltre 250 capi 550

Allev. selezionati oltre 250 capi 269

Storico Selezione VS Nazionale



% Criticità DDDA per Anno



Criticità

C

NC

PC

Posizione Selezione VS Quartili Nazionali



1° quartile 1,49 2° quartile 6,03 3° quartile 2,05 4° quartile

DDDA per Tipologia di Somministrazione



Totale DDDA per Classe Farmacologica nell'anno e nelle ASL selezionate

Criticità C NC PC



I consumi relativi all'anno in corso sono riferiti al semestre e, pertanto, sono da considerarsi preliminari. Sono in corso verifiche sulla qualità del dato ed i consumi qui riportati potrebbero subire delle revisioni significative.

CRUSCOTTO FARMACO PER CATEGORIA - AGGREGATO

Username: a.daiba_F108

Specie e categoria animale

BOVINO - MANZE

Media

Media Pesata

Mediana

Reset filtri

Guida

Anno

2021

Regione

Tutte

ASL

F509 - AZIENDA ULSS N. 9 SC...

Ind. Prod.

Tutte

Criticità

TUTTE

Heatmap Nazionale

Mappa Dettaglio

Tabella (allev. selezionati)

Heatmap Mediane Regionali VS Mediana Nazionale



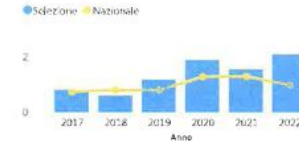
ASL selezionate VS Mediana nazionale



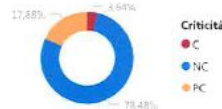
Tot. allev. 2338
Tot. allev. oltre 50 capi 1870

Allev. selezionati 321
Allev. selezionati oltre 50 capi 263

Storico Selezione VS Nazionale



% Criticità DDDA per Anno



Posizione Selezione VS Quartili Nazionali



1° quartile 0,55 2° quartile 1,30 3° quartile 2,96 4° quartile

DDDA per Tipologia di Somministrazione



Totale DDDA per Classe Farmacologica nell'anno e nelle ASL selezionate

Criticità C NC PC



Nota: nessun allevamento valido nelle regioni in grigio per anno e categoria animale selezionati.

I consumi relativi all'anno in corso sono riferiti al semestre e, pertanto, sono da considerarsi preliminari. Sono in corso verifiche sulla qualità del dato ed i consumi qui riportati potrebbero subire delle revisioni significative.

CRUSCOTTO FARMACO PER CATEGORIA - AGGREGATO

Username: a.daiba_F108

Specie e categoria animate

AVICOLO - POLLI

Media

Media Pesata

Media

Reset filtri

Guida

Anno

2021

Regione

Tutte

ASL

F509 - AZIENDA ULSS N. 9 SC...

Ind. Prod.

Tutte

Criticità

TUTTE

Heatmap Nazionale

Mappa Dettaglio

Tabella (allev. selezionati)

Heatmap Mediane Regionali VS Mediana Nazionale



ASL selezionate VS Mediana nazionale

Tot. allev.
975Allev. selezionati
403Tot. allev.
oltre 500 capi

947

Allev. selezionati
oltre 500 capi

402

0.19

Storico Selezione VS Nazionale



% Criticità DDDA per Anno



Criticità

C

NC

PC

Posizione Selezione VS Quartili Nazionali




1° quartile 0,00 2° quartile 0,70 3° quartile 5,60 4° quartile

DDDA per Tipologia di Somministrazione



Totale DDDA per Classe Farmacologica nell'anno e nelle ASL selezionate

Criticità C NC PC



Nota: nessun allevamento valido nelle regioni in grigio per anno e categoria animale selezionati.

I consumi relativi all'anno in corso sono riferiti al semestre e, pertanto, sono da considerarsi preliminari. Sono in corso verifiche sulla qualità del dato ed i consumi qui riportati potrebbero subire delle revisioni significative.

CRUSCOTTO FARMACO PER CATEGORIA - AGGREGATO

Username: a.dalba_F108

Specie e categoria animale

BOVINO - VACCHE

Media

Media Pesata

Media IV

Reset filtri

Guida

Anno

2021

Regione

Tutte

ASL

F509 - AZIENDA ULSS N. 9 SC...

Ind. Prod.

Tutte

Criticità

TUTTE

Heatmap Nazionale

Mappa Dettaglio

Tabella (allev. selezionati)

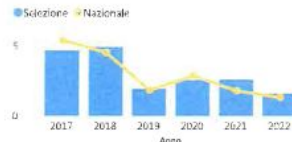
Heatmap Mediane Regionali VS Mediana Nazionale



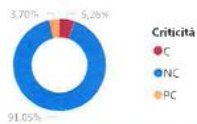
ASL selezionate VS Mediana nazionale




Storico Selezione VS Nazionale



% Criticità DDDA per Anno



Posizione Selezione VS Quartili Nazionali

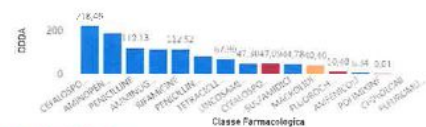


DDDA per Tipologia di Somministrazione



Totale DDDA per Classe Farmacologica nell'anno e nelle ASL selezionate

Criticità C NC PC



Nota: nessun allevamento valido nelle regioni in grigio per anno e categoria animale selezionati.

I consumi relativi all'anno in corso sono riferiti al semestre e, pertanto, sono da considerarsi preliminari. Sono in corso verifiche sulla qualità del dato ed i consumi qui riportati potrebbero subire delle revisioni significative.

CRUSCOTTO FARMACO PER CATEGORIA - AGGREGATO

Username: a.dalba_F108

Anno: 2021
 Regione: Tutte
 ASL: FS09 - AZIENDA ULSS N. 9 SC...

Specie e categoria animale

BOVINO - VITELLI

Media Media Pesata Martedì

Reset filtri

Guida

Ind. Prod.: Criticità
 Tutte: TUTTE

Heatmap Nazionale

Mappa Dettaglio

Tabella (allev. selezionati)

Heatmap Mediane Regionali VS Mediana Nazionale



ASL selezionate VS Mediana nazionale



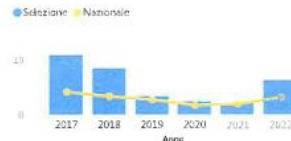
Tot. allev.
1613

Tot. allev. oltre 50 capi
1322

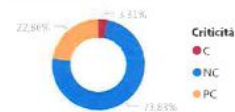
Allev. selezionati
198

Allev. selezionati oltre 50 capi
160

Storico Selezione VS Nazionale



% Criticità DDDA per Anno



Posizione Selezione VS Quartili Nazionali



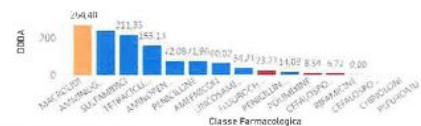
1° quartile: 0,81
 2° quartile: 1,88
 3° quartile: 4,26
 4° quartile: [non visibile]

DDDA per Tipologia di Somministrazione



Totale DDDA per Classe Farmacologica nell'anno e nelle ASL selezionate

Criticità: C, NC, PC



Nota: nessun allevamento valido nelle regioni in grigio per anno e categoria animale selezionate.

I consumi relativi all'anno in corso sono riferiti al semestre e, pertanto, sono da considerarsi preliminari. Sono in corso verifiche sulla qualità del dato ed i consumi qui riportati potrebbero subire delle revisioni significative.